



ᠨᠢᠮᠤᠩᠭᠣᠯᠢ ᠤᠨᠢᠰᠤᠨ  
内蒙古大学  
INNER MONGOLIA UNIVERSITY

ᠨᠢᠮᠤᠩᠭᠣᠯᠢ ᠤᠨᠢᠰᠤᠨ ᠲᠤᠰᠤᠨ ᠨᠢᠮᠤᠩᠭᠣᠯᠢ ᠤᠨᠢᠰᠤᠨ

# 内蒙古大学视觉识别系统手册

INNER MONGOLIA UNIVERSITY VISUAL IDENTITY SYSTEM

## A1 标志规范

- A1-01 标准彩色标志
- A1-02 标志标准化制图
- A1-03 标志网格制图
- A1-04 标志墨稿
- A1-05 标志反白稿

## A2 校名标准字规范

- A2-01 校名标准字
- A2-02 校名标准字横式规范（蒙文）
- A2-03 校名标准字横式规范（中文）
- A2-04 校名标准字横式规范（英文）
- A2-05 校名标准字竖式规范（蒙文）
- A2-06 校名标准字竖式规范（中文）
- A2-07 校名标准字竖式规范（英文）

## A3 标准色规范

- A3-01 常用标准色
- A3-02 辅助图形标准色
- A3-03 特殊工艺印刷色
- A3-04 常用标准色色介
- A3-05 特殊节庆标准色

- A3-06 特殊节庆辅助图形标准色
- A3-07 特殊节庆标准色色介

## A4 标识组合规范

- A4-01 标识横式组合规范标准化制图
- A4-02 标识横式组合规范
- A4-03 标志与蒙文校名横式组合规范
- A4-04 标志与中文校名横式组合规范
- A4-05 标识上下组合规范标准化制图
- A4-06 标识上下组合规范
- A4-07 标志与蒙文校名上下组合规范
- A4-08 标志与中文校名上下组合规范
- A4-09 标识竖式组合规范标准化制图
- A4-10 标识竖式组合规范
- A4-11 标志与蒙文校名竖式组合规范
- A4-12 标志与中文校名竖式组合规范
- A4-13 标识横式组合最小使用规范
- A4-14 标识上下组合最小使用规范
- A4-15 标识竖式组合最小使用规范
- A4-16 标识横式组合安全空间规范
- A4-17 标识上下组合安全空间规范
- A4-18 标识竖式组合安全空间规范
- A4-19 标识与二级单位名称组合规范横式组合

- A4-20 标识与二级单位名称组合规范上下组合
- A4-21 标识与二级单位名称组合规范竖式组合
- A4-22 特殊节庆标识横式组合规范
- A4-23 特殊节庆标识上下组合规范
- A4-24 特殊节庆标识竖式组合规范
- A4-25 标识组合禁用示例（一）
- A4-26 标识组合禁用示例（二）

## A5 辅助图形规范

- A5-01 辅助图形①
- A5-02 辅助图形①（标准色蓝）上的应用
- A5-03 辅助图形②
- A5-04 辅助图形②（标准色蓝）上的应用
- A5-05 辅助图形③
- A5-06 辅助图形③（标准色蓝）上的应用
- A5-07 辅助图形④
- A5-08 辅助图形④（标准色蓝）上的应用
- A5-09 辅助图形⑤（标准色蓝）上的应用
- A5-10 辅助图形①应用效果
- A5-11 辅助图形②应用效果
- A5-12 辅助图形③应用效果
- A5-13 辅助图形④应用效果
- A5-14 辅助图形⑤应用效果

## 基础部分目录

---

A5-15 特殊节庆辅助图形①

A5-16 特殊节庆辅助图形①（标准色红）上的应用

A5-17 特殊节庆辅助图形②

A5-18 特殊节庆辅助图形②（标准色红）上的应用

A5-19 特殊节庆辅助图形③

A5-20 特殊节庆辅助图形③（标准色红）上的应用

A5-21 特殊节庆辅助图形④

A5-22 特殊节庆辅助图形④（标准色红）上的应用

A5-23 特殊节庆辅助图形⑤（标准色红）上的应用

## A6 专用字体规范

A6-01 蒙文专用字体

A6-02 中文专用字体

A6-03 英文专用字体

INNER MONGOLIA UNIVERSITY  
VISUAL IDENTITY SYSTEM

## 基础部分

此部分是内蒙古大学视觉元素在使用时的原理性文件。

A-1 标志规范

A-2 校名标准字规范

A-3 标准色规范

A-4 标识组合规范

A-5 辅助图形规范

A-6 专用字体规范

Part





# A-1

---

## 标志规范

该部分是学校标志的数值化和缜密化的相关信息，是指导标志在使用时的原理性文件。

基础部分

## 标准彩色标志

信息释义

学校标志是学校使用频率最高的视觉符号以及形成学校视觉形象的核心元素，是学校形象的象征与精神体现。因此，必须严格按照本手册的相关规范来使用学校标志。

注意事项

在一般情况下使用学校标志，应尽量使用提供的光盘电子文件，不建议重绘学校标志。尽量避免在重绘中出现误差。

光盘文件

光盘文件是本VI手册电子文件的合集，内含手册制作时的软件格式文件。其中AI为Adobe Illustrator的简称，制作和打印相关文件请使用AI文件。



基础部分

## 标志标准化制图

信息释义

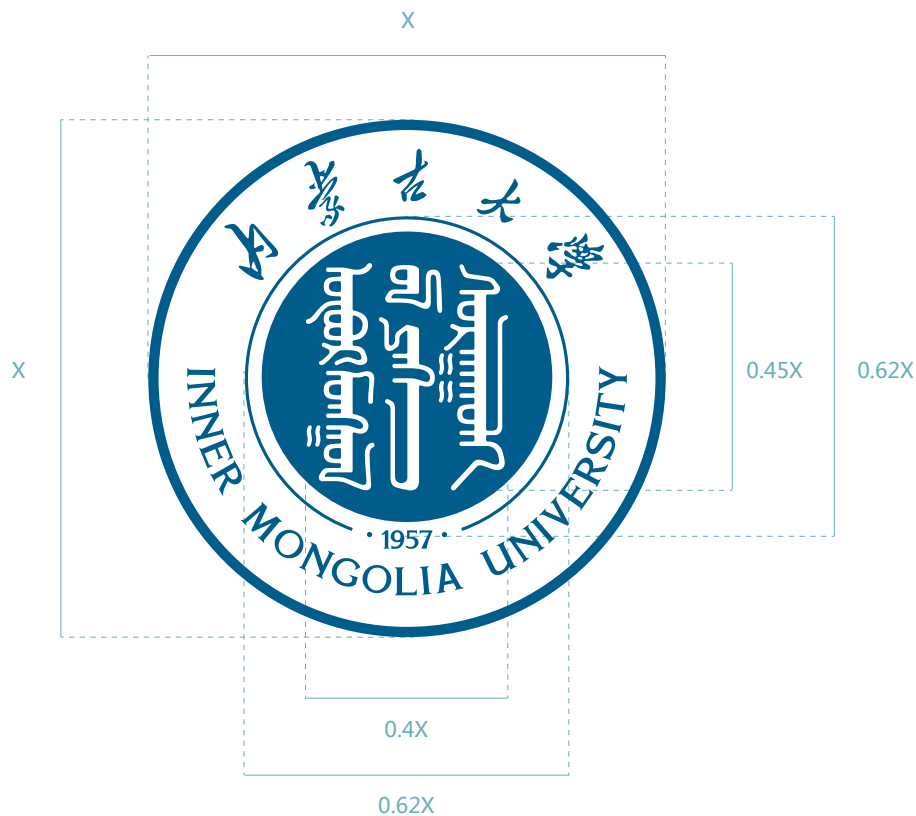
学校标志在各种环境和材质应用的过程中，为保持外形像的高度一致性，采用学校标志的标准化制图方式规范学校标志的造型比例、结构、空间距离等位置关系。

注意事项

在一般情况下使用学校标志，应尽量使用提供的光盘电子文件，不建议重绘学校标志。尽量避免在重绘中出现误差。

光盘文件

光盘文件是本VI手册电子文件的合集，内含手册制作时的软件格式文件。其中AI为Adobe Illustrator的简称，制作和打印相关文件请使用AI文件。



基础部分

## 标志网格制图

信息释义

学校标志在各种环境和材质应用的过程中，为保持外形像的高度一致性，采用学校标志的网格制图方式规范学校标志的造型比例、结构、空间距离等位置关系。


1. 网格制图的底线均由相同规格尺寸的方格组成，可根据学校标志主题在方格区域内的显示方式，来明确学校标志各个组成元素的相互关系，表格的单位尺寸设定为“X”。
2. 可根据具体的需要对某一单元网格进行方格的细分化，通过此方法来确定学校标志的细节。

注意事项

在一般情况下使用学校标志，应尽量使用提供的光盘电子文件，不建议重绘学校标志。尽量避免在重绘中出现误差。

光盘文件

光盘文件是本VI手册电子文件的合集，内含手册制作时的软件格式文件。其中AI为Adobe Illustrator的简称，制作和打印相关文件请使用AI文件。





基础部分

## 标志墨稿

### 信息释义

学校标志在应用中受到多种客观因素的制约，特制定学校标志墨稿。再不能使用标准彩色稿的情况下，来满足不同需求的具体应用。

标志墨稿在低于K60灰度背景的情况下可用。

标志墨稿在高于等于K60灰度背景的情况下不可用；

### 注意事项

本页已表明墨稿标志的不同使用情况，或其他不可避免的情况下才可使用学校标志墨稿形式。其他情况下必须使用学校标志标准彩色稿。

### 光盘文件

光盘文件是本VI手册电子文件的合集，内含手册制作时的软件格式文件。其中AI为Adobe Illustrator的简称，制作和打印相关文件请使用AI文件。

K100 K90 K80 K70 K60 K50 K40 K30 K20 K10 K0



K100 K60 K0



K100 —— K60 (禁止使用)

K60 —— K0 (允许使用)

基础部分

## 标志反白稿

### 信息释义

学校标志在应用中受到多种客观因素的制约，特制定学校标志反白稿。再不能使用标准彩色稿的情况下，来满足不同需求的具体应用。

标志反白稿在高于等于K50灰度背景的情况下可用。

标志反白稿在低于K50灰度背景的情况下不可用；

### 注意事项

本页已表明反白稿标志的不同使用情况，或其他不可避免的情况下才可使用学校标志反白稿形式。其他情况下必须使用学校标志标准彩色稿。

### 光盘文件

光盘文件是本VI手册电子文件的合集，内含手册制作时的软件格式文件。其中AI为Adobe Illustrator的简称，制作和打印相关文件请使用AI文件。


K100 K90 K80 K70 K60 K50 K40 K30 K20 K10 K0



K100

K50

K0



K100 —— K60 (允许使用)

K60 —— K0 (禁止使用)



# A-2

---

## 校名标准字规范

该部分是学校标志的数值化和缜密化的相关信息，是指导标志在使用时的原理性文件。

基础部分

## 校名标准字

信息释义

校名标准字代表着学校的精神和文化，与学校标志同样具有专属性和认知性，标准字在设计上与学校标志相互协调、相辅相成，在造型结构上形成统一感。

注意事项

在一般情况下使用学校标志，应尽量使用提供的光盘电子文件，不建议重绘学校标志。尽量避免在重绘中出现误差。

光盘文件

光盘文件是本VI手册电子文件的合集，内含手册制作时的软件格式文件。其中AI为Adobe Illustrator的简称，制作和打印相关文件请使用AI文件。

校名 —— 蒙文

ᠨᠢᠮᠤᠩᠭᠣᠯᠢ ᠤᠨᠢᠰᠦᠳᠤ

校名 —— 中文

内蒙古大学

校名 —— 英文

INNER MONGOLIA UNIVERSITY

基础部分

## 校名标准字横式规范 (蒙文)

信息释义

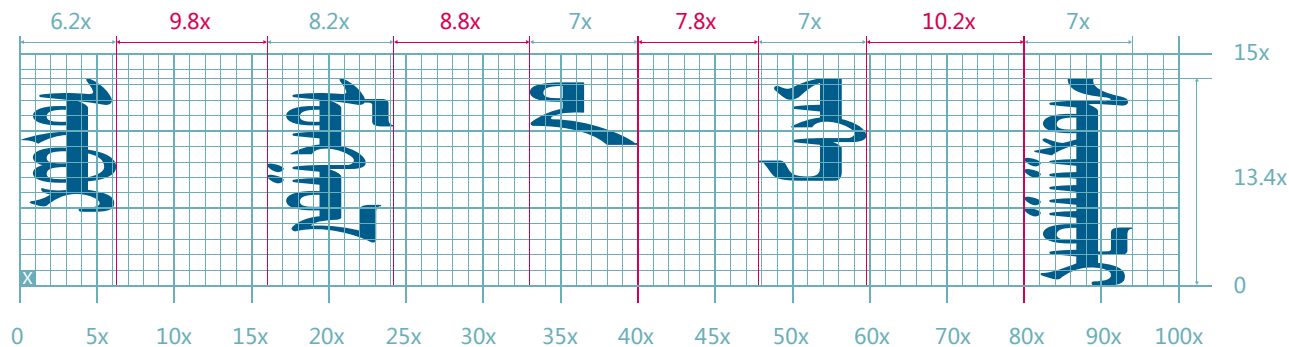
校名标准字代表着学校的精神和文化，与学校标志同样具有专属性和认知性，标准字在设计上与学校标志相互协调、相辅相成，在造型结构上形成统一感。

注意事项

在一般情况下使用学校标志，应尽量使用提供的光盘电子文件，不建议重绘学校标志。尽量避免在重绘中出现误差。

光盘文件

光盘文件是本VI手册电子文件的合集，内含手册制作时的软件格式文件。其中AI为Adobe Illustrator的简称，制作和打印相关文件请使用AI文件。



基础部分

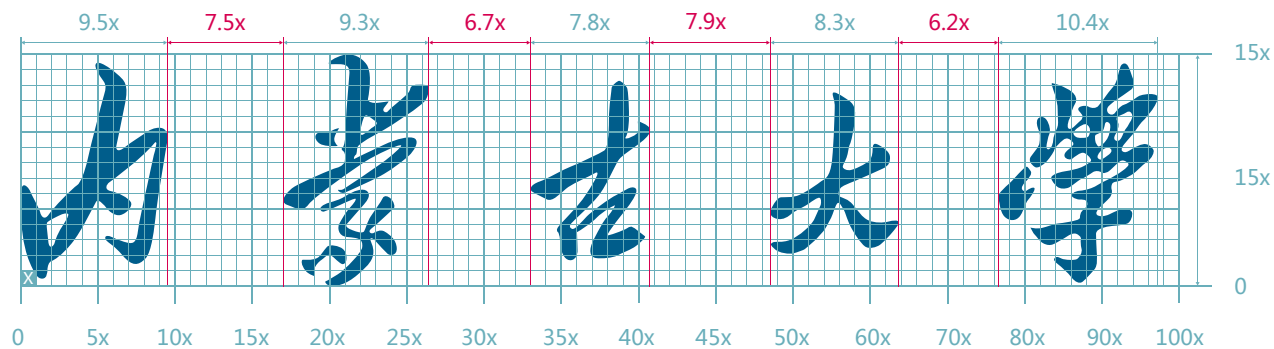
## 校名标准字横式规范 (中文)

信息释义

校名标准字代表着学校的精神和文化，与学校标志同样具有专属性和认知性，标准字在设计上与学校标志相互协调、相辅相成，在造型结构上形成统一感。

注意事项

在一般情况下使用学校标志，应尽量使用提供的光盘电子文件，不建议重绘学校标志。尽量避免在重绘中出现误差。



光盘文件

光盘文件是本VI手册电子文件的合集，内含手册制作时的软件格式文件。其中AI为Adobe Illustrator的简称，制作和打印相关文件请使用AI文件。

基础部分

## 校名标准字横式规范 (英文)

信息释义

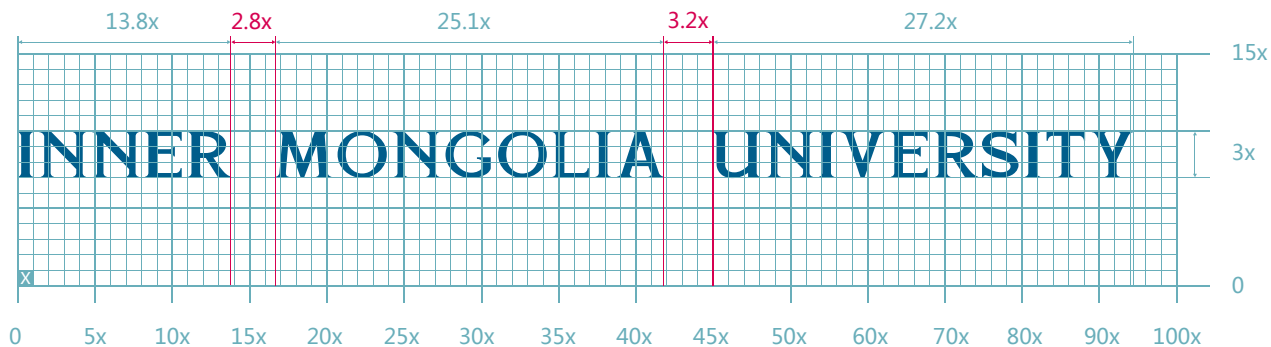
校名标准字代表着学校的精神和文化，与学校标志同样具有专属性和认知性，标准字在设计上与学校标志相互协调、相辅相成，在造型结构上形成统一感。

注意事项

在一般情况下使用学校标志，应尽量使用提供的光盘电子文件，不建议重绘学校标志。尽量避免在重绘中出现误差。

光盘文件

光盘文件是本VI手册电子文件的合集，内含手册制作时的软件格式文件。其中AI为Adobe Illustrator的简称，制作和打印相关文件请使用AI文件。



基础部分

## 校名标准字竖式规范 (蒙文)

信息释义

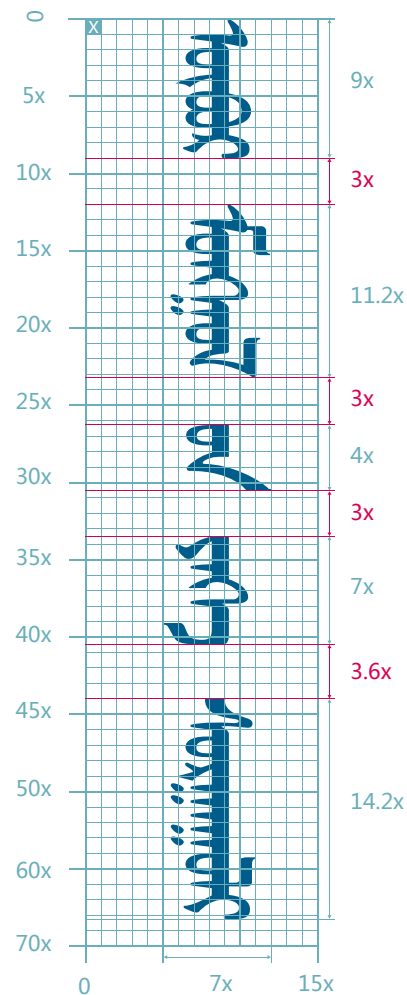
校名标准字代表着学校的精神和文化，与学校标志同样具有专属性和认知性，标准字在设计上与学校标志相互协调、相辅相成，在造型结构上形成统一感。

注意事项

在一般情况下使用学校标志，应尽量使用提供的光盘电子文件，不建议重绘学校标志。尽量避免在重绘中出现误差。

光盘文件

光盘文件是本VI手册电子文件的合集，内含手册制作时的软件格式文件。其中AI为Adobe Illustrator的简称，制作和打印相关文件请使用AI文件。





基础部分

## 校名标准字竖式规范 (中文)

信息释义

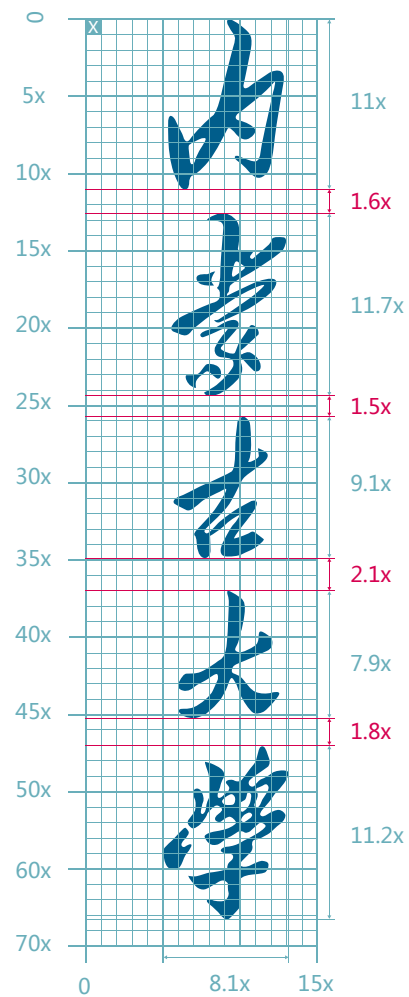
校名标准字代表着学校的精神和文化，与学校标志同样具有专属性和认知性，标准字在设计上与学校标志相互协调、相辅相成，在造型结构上形成统一感。

注意事项

在一般情况下使用学校标志，应尽量使用提供的光盘电子文件，不建议重绘学校标志。尽量避免在重绘中出现误差。

光盘文件

光盘文件是本VI手册电子文件的合集，内含手册制作时的软件格式文件。其中AI为Adobe Illustrator的简称，制作和打印相关文件请使用AI文件。



基础部分

## 校名标准字竖式规范 (英文)

信息释义

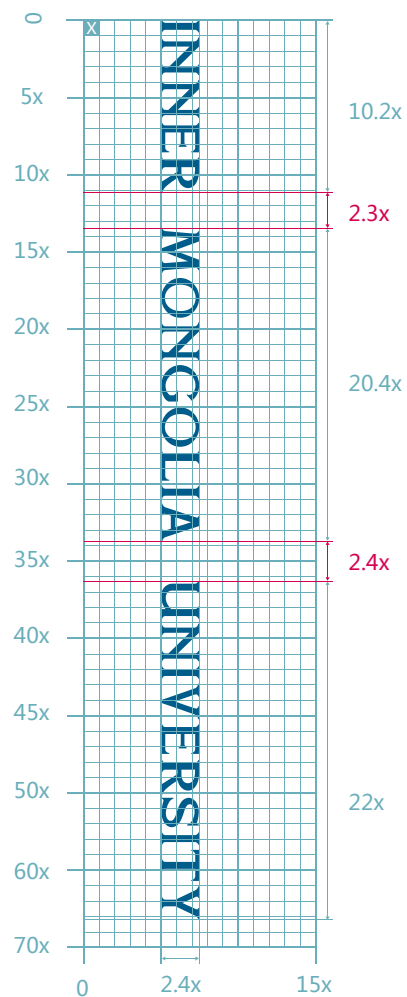
校名标准字代表着学校的精神和文化，与学校标志同样具有专属性和认知性，标准字在设计上与学校标志相互协调、相辅相成，在造型结构上形成统一感。

注意事项

在一般情况下使用学校标志，应尽量使用提供的光盘电子文件，不建议重绘学校标志。尽量避免在重绘中出现误差。

光盘文件

光盘文件是本VI手册电子文件的合集，内含手册制作时的软件格式文件。其中AI为Adobe Illustrator的简称，制作和打印相关文件请使用AI文件。





# A-3

## 标准色规范

标准色是学校标志视觉传达的主要元素，是维护、强化标志视觉传播的有力保障，该部分是规范学校标志标准色彩的数值化和缜密化的相关信息，是指导学校标志标准色在使用时的原理性文件。

基础部分

## 常用标准色

信息释义

标准色是象征学校精神及学校文化的重要因素，通过视觉传达产生强烈印象，达到色彩在视觉识别中的作用，注意压印过程、选纸、线网及过油等因素，都会影响到颜色的准确性。

RGB色值为视屏显示时作为参照依据，执行时严格遵守色值规范。

CMKY色值为四色印刷时作为参照依据，执行时严格遵守色值规范。

PANTONE为专色，主要应用于主要场合，在常规印刷时无需使用。

WEB为网络安全色，主要应用于网站建设，在常规印刷时无需使用。

注意事项

在印刷时宜选用专色，以展现出学校标志最鲜明的色彩效果，若无法使用专色可用四色应刷。

光盘文件

光盘文件是本VI手册电子文件的合集，内含手册制作时的软件格式文件。其中AI为Adobe Illustrator的简称，制作和打印相关文件请使用AI文件。

<b>CMYK</b>	C100 M60 Y30 K0
<b>RGB</b>	R0 G93 B140
<b>PANTONE</b>	3015C
<b>WEB</b>	#005D8C

<b>CMYK</b>	C0 M50 Y50 K0
<b>RGB</b>	R241 G154 B118
<b>WEB</b>	#F29A76

<b>CMYK</b>	C0 M0 Y0 K30
<b>RGB</b>	R201 G202 B202
<b>WEB</b>	#FFFFFF

基础部分

## 辅助图形标准色

### 信息释义

标准色是象征学校精神及学校文化的重要因素，通过视觉传达产生强烈印象，达到色彩在视觉识别中的作用，注意压印过程、选纸、线网及过油等因素，都会影响到颜色的准确性。

RGB色值为视屏显示时作为参照依据，执行时严格遵守色值规范。

CMKY色值为四色印刷时作为参照依据，执行时严格遵守色值规范。

WEB为网络安全色，主要应用于网站建设，在常规印刷时无需使用。

### 注意事项

在印刷时宜选用专色，以展现出学校标志最鲜明的色彩效果，若无法使用专色可用四色应刷。

### 光盘文件

光盘文件是本VI手册电子文件的合集，内含手册制作时的软件格式文件。其中AI为Adobe Illustrator的简称，制作和打印相关文件请使用AI文件。

**CMYK** C55 M0 Y55 K0  
**RGB** R121 G195 B141  
**WEB** #79C38D

**CMYK** C0 M20 Y45 K0  
**RGB** R252 G214 B151  
**WEB** #FCD697

**CMYK** C60 M15 Y25 K0  
**RGB** R105 G175 B188  
**WEB** #69AFBC

**CMYK** C0 M0 Y0 K40  
**RGB** R181 G181 B182  
**WEB** #B5B5B6

**CMYK** C100 M25 Y25 K0  
**RGB** R0 G135 B175  
**WEB** #0087AF

**CMYK** C0 M50 Y50 K0  
**RGB** R241 G154 B118  
**WEB** #F29A76

基础部分

## 特殊工艺印刷色

信息释义

为使学校形象统一而富有变化，特规范特殊印刷工艺色进行配合应用。在特殊背景、特殊材料或特定要求下，标志、标准字可烫金或者烫银。

注意事项

特殊工艺色彩作为辅助搭配，可增强品牌在颜色应用上的丰富性与灵活性，也可以广泛应用在学校相关的各类传播活动，如应用制作物、广告宣传物等。

光盘文件

光盘文件是本VI手册电子文件的合集，内含手册制作时的软件格式文件。其中AI为Adobe Illustrator的简称，制作和打印相关文件请使用AI文件。

专紫铜色（烫金）  
用于纸制品印刷



专金色（烫金）  
用于纸制品印刷



专银色（烫银）  
用于纸制品印刷



基础部分

## 常用标准色色介

信息释义

为使学校形象统一，保证学校标志在有颜色的背景上始终清晰可见。品牌标志要应用在标准色不同明度和纯度的背景上，特制定标准色色阶规范。

### 标准色彩标志在标准蓝色背景上使用

标准蓝明度在100%至70%区间内使用标志紫铜色稿。

标准蓝明度在60%至0%区间内使用标志标准蓝色稿。

### 标准色彩标志在标准灰色背景上使用

标准灰背景上只用标志标准蓝色稿。


光盘文件

光盘文件是本VI手册电子文件的合集，内含手册制作时的软件格式文件。其中AI为Adobe Illustrator的简称，制作和打印相关文件请使用AI文件。

C100 M60 Y30 K0  
R0 G93 B140  
#005D8C



C0 M0 Y0 K30  
R201 G202 B202  
#FFFFFF



基础部分

## 特殊节庆标准色

信息释义

标准色是象征学校精神及学校文化的重要因素，通过视觉传达产生强烈印象，达到色彩在视觉识别中的作用，注意压印过程、选纸、线网及过油等因素，都会影响到颜色的准确性。

**RGB**色值为视屏显示时作为参照依据，执行时严格遵守色值规范。

**CMKY**色值为四色印刷时作为参照依据，执行时严格遵守色值规范。

**PANTONE**为专色，主要应用于主要场合，在常规印刷时无需使用。

**WEB**为网络安全色，主要应用于网站建设，在常规印刷时无需使用。

注意事项

在印刷时宜选用专色，以展现出学校标志最鲜明的色彩效果，若无法使用专色可用四色应刷。

光盘文件

光盘文件是本VI手册电子文件的合集，内含手册制作时的软件格式文件。其中AI为Adobe Illustrator的简称，制作和打印相关文件请使用AI文件。

<b>CMYK</b>	C30 M100 Y100 K20
<b>RGB</b>	R160 G20 B26
<b>PANTONE</b>	7427C
<b>WEB</b>	#A0141A

<b>CMYK</b>	C0 M35 Y80 K0
<b>RGB</b>	R248 G183 B61
<b>WEB</b>	#F8B73D

<b>CMYK</b>	C0 M0 Y0 K40
<b>RGB</b>	R181 G181 B182
<b>WEB</b>	#B5B5B6



基础部分

## 特殊节庆辅助图形标准色

信息释义

标准色是象征学校精神及学校文化的重要因素，通过视觉传达产生强烈印象，达到色彩在视觉识别中的作用，注意压印过程、选纸、线网及过油等因素，都会影响到颜色的准确性。

**RGB**色值为视屏显示时作为参照依据，执行时严格遵守色值规范。

**CMKY**色值为四色印刷时作为参照依据，执行时严格遵守色值规范。

**WEB**为网络安全色，主要应用于网站建设，在常规印刷时无需使用。

注意事项

在印刷时宜选用专色，以展现出学校标志最鲜明的色彩效果，若无法使用专色可用四色应刷。

光盘文件

光盘文件是本VI手册电子文件的合集，内含手册制作时的软件格式文件。其中AI为Adobe Illustrator的简称，制作和打印相关文件请使用AI文件。

**CMYK** C30 M100 Y100 K20  
**RGB** R160 G20 B26  
**WEB** #A0141A

**CMYK** C50 M100 Y100 K30  
**RGB** R118 G22 B27  
**WEB** #76161B

**CMYK** C0 M35 Y80 K0  
**RGB** R248 G183 B61  
**WEB** #F8B73D

基础部分

## 特殊节庆标准色色介

信息释义

为使学校形象统一，保证学校标志在有颜色的背景上始终清晰可见。品牌标志要应用在标准色不同明度和纯度的背景上，特制定标准色色阶规范。

标准色彩标志在标准蓝色背景上使用

标准红明度在100%至70%区间内使用标志金色稿。

标准红明度在60%至0%区间内使用标志标准红色稿。

标准色彩标志在标准灰色背景上使用

标准灰背景上只用标志标准红色稿。

光盘文件

光盘文件是本VI手册电子文件的合集，内含手册制作时的软件格式文件。其中AI为Adobe Illustrator的简称，制作和打印相关文件请使用AI文件。





# A-4

## 标识组合规范

该部分是学校标识的数值化和缜密化的相关信息，是指导标识在使用时的原理性文件。

基础部分


## 标识横式组合规范 标准化制图

信息释义

学校标识在视觉呈现上拥有多种形式，它们会根据不同的环境和不同的功能需求，在视觉元素上有多种的组合形式，为确保信息传达的清晰与准确，不同形式的学校标识应与不同的使用场合或环境相协调。

注意事项

在一般情况下使用学校标志，应尽量使用提供的光盘电子文件，不建议重绘学校标志。尽量避免在重绘中出现误差。



光盘文件

光盘文件是本VI手册电子文件的合集，内含手册制作时的软件格式文件。其中AI为Adobe Illustrator的简称，制作和打印相关文件请使用AI文件。

### 基础部分

## 标识横式组合规范

### 信息释义

学校标识在视觉呈现上拥有多种形式，它们会根据不同的环境和不同的功能需求，在视觉元素上有多种的组合形式，为确保信息传达的清晰与准确，不同形式的学校标识应与不同的使用场合或环境相协调。

### 注意事项

学校标识在白色背景和浅灰色背景上呈现标准蓝色稿，其中以白色背景为首选。  
学校标识在标准色蓝色背景背景上呈现标准紫铜色稿。

### 光盘文件

光盘文件是本VI手册电子文件的合集，内含手册制作时的软件格式文件。其中AI为Adobe Illustrator的简称，制作和打印相关文件请使用AI文件。



INNER MONGOLIA UNIVERSITY  
内蒙古大学

标准蓝色稿



INNER MONGOLIA UNIVERSITY  
内蒙古大学

标准紫铜色稿



INNER MONGOLIA UNIVERSITY  
内蒙古大学

标准蓝色稿

基础部分

## 标志与蒙文校名横式组合规范

### 信息释义

学校标识在视觉呈现上拥有多种形式，它们会根据不同的环境和不同的功能需求，在视觉元素上有多种的组合形式，为确保信息传达的清晰与准确，不同形式的学校标识应与不同的使用场合或环境相协调。


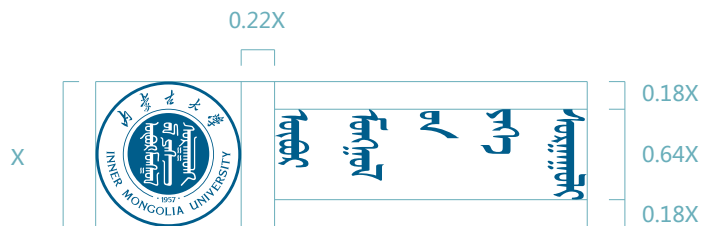
### 注意事项

学校标识在白色背景和浅灰色背景上呈现标准蓝色稿，其中以白色背景为首选。

学校标识在标准蓝色背景背景上呈现标准紫铜色稿。

### 光盘文件

光盘文件是本VI手册电子文件的合集，内含手册制作时的软件格式文件。其中AI为Adobe Illustrator的简称，制作和打印相关文件请使用AI文件。



标准蓝色稿



标准紫铜色稿



标准蓝色稿

基础部分

## 标志与中文校名横式组合规范

信息释义

学校标识在视觉呈现上拥有多种形式，它们会根据不同的环境和不同的功能需求，在视觉元素上有多种的组合形式，为确保信息传达的清晰与准确，不同形式的学校标识应与不同的使用场合或环境相协调。


注意事项

学校标识在白色背景和浅灰色背景上呈现标准蓝色稿，其中以白色背景为首选。

学校标识在标准色蓝色背景上呈现标准紫铜色稿。

光盘文件

光盘文件是本VI手册电子文件的合集，内含手册制作时的软件格式文件。其中AI为Adobe Illustrator的简称，制作和打印相关文件请使用AI文件。



内蒙古大学

标准蓝色稿



标准紫铜色稿



标准蓝色稿

基础部分

## 标识上下组合规范 标准化制图

信息释义


学校标识在视觉呈现上拥有多种形式，它们会根据不同的环境和不同的功能需求，在视觉元素上有多种的组合形式，为确保信息传达的清晰与准确，不同形式的学校标识应与不同的使用场合或环境相协调。

注意事项

在一般情况下使用学校标志，应尽量使用提供的光盘电子文件，不建议重绘学校标志。尽量避免在重绘中出现误差。

光盘文件

光盘文件是本VI手册电子文件的合集，内含手册制作时的软件格式文件。其中AI为Adobe Illustrator的简称，制作和打印相关文件请使用AI文件。





## 基础部分

# 标识上下组合规范

## 信息释义

学校标识在视觉呈现上拥有多种形式，它们会根据不同的环境和不同的功能需求，在视觉元素上有多种的组合形式，为确保信息传达的清晰与准确，不同形式的学校标识应与不同的使用场合或环境相协调。

## 注意事项


学校标识在白色背景和浅灰色背景上呈现标准蓝色稿，其中以白色背景为首选。学校标识在标准色蓝色背景上呈现标准紫铜色稿。



标准蓝色稿



标准紫铜色稿



标准蓝色稿

## 光盘文件

光盘文件是本VI手册电子文件的合集，内含手册制作时的软件格式文件。其中AI为Adobe Illustrator的简称，制作和打印相关文件请使用AI文件。

基础部分

## 标志与蒙文校名上下组合规范

信息释义

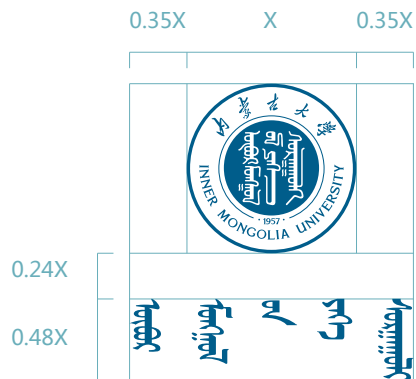
学校标识在视觉呈现上拥有多种形式，它们会根据不同的环境和不同的功能需求，在视觉元素上有多种的组合形式，为确保信息传达的清晰与准确，不同形式的学校标识应与不同的使用场合或环境相协调。

注意事项

学校标识在白色背景和浅灰色背景上呈现标准蓝色稿，其中以白色背景为首选。  
学校标识在标准色蓝色背景背景上呈现标准紫铜色稿。

光盘文件

光盘文件是本VI手册电子文件的合集，内含手册制作时的软件格式文件。其中AI为Adobe Illustrator的简称，制作和打印相关文件请使用AI文件。



标准蓝色稿



标准紫铜色稿



标准蓝色稿

基础部分

## 标志与中文校名上下组合规范

信息释义


学校标识在视觉呈现上拥有多种形式，它们会根据不同的环境和不同的功能需求，在视觉元素上有多种的组合形式，为确保信息传达的清晰与准确，不同形式的学校标识应与不同的使用场合或环境相协调。

注意事项

学校标识在白色背景和浅灰色背景上呈现标准蓝色稿，其中以白色背景为首选。  
学校标识在标准色蓝色背景背景上呈现标准紫铜色稿。

光盘文件

光盘文件是本VI手册电子文件的合集，内含手册制作时的软件格式文件。其中AI为Adobe Illustrator的简称，制作和打印相关文件请使用AI文件。



内蒙古大学

标准蓝色稿



标准紫铜色稿



标准蓝色稿

基础部分

## 标识竖式组合规范 标准化制图

信息释义

学校标识在视觉呈现上拥有多种形式，它们会根据不同的环境和不同的功能需求，在视觉元素上有多种的组合形式，为确保信息传达的清晰与准确，不同形式的学校标识应与不同的使用场合或环境相协调。


注意事项

在一般情况下使用学校标志，应尽量使用提供的光盘电子文件，不建议重绘学校标志。尽量避免在重绘中出现误差。

标识与名校竖式组合比例按实际情况而定。

光盘文件

光盘文件是本VI手册电子文件的合集，内含手册制作时的软件格式文件。其中AI为Adobe Illustrator的简称，制作和打印相关文件请使用AI文件。



## 基础部分

# 标识竖式组合规范

## 信息释义

学校标识在视觉呈现上拥有多种形式，它们会根据不同的环境和不同的功能需求，在视觉元素上有多种的组合形式，为确保信息传达的清晰与准确，不同形式的学校标识应与不同的使用场合或环境相协调。

## 注意事项

学校标识在白色背景和浅灰色背景上呈现标准蓝色稿，其中以白色背景为首选。  
学校标识在标准色蓝色背景上呈现标准紫铜色稿。

标识与名校竖式组合比例按实际情况而定。

## 光盘文件

光盘文件是本VI手册电子文件的合集，内含手册制作时的软件格式文件。其中AI为Adobe Illustrator的简称，制作和打印相关文件请使用AI文件。



内蒙古大学  
ᠨᠢᠮᠤᠩᠭᠣᠯᠠ ᠤᠯᠤᠰ

标准蓝色稿



内蒙古大学  
ᠨᠢᠮᠤᠩᠭᠣᠯᠠ ᠤᠯᠤᠰ

标准紫铜色稿



内蒙古大学  
ᠨᠢᠮᠤᠩᠭᠣᠯᠠ ᠤᠯᠤᠰ

标准蓝色稿

基础部分

## 标志与蒙文校名竖式组合规范

信息释义

学校标识在视觉呈现上拥有多种形式，它们会根据不同的环境和不同的功能需求，在视觉元素上有多种的组合形式，为确保信息传达的清晰与准确，不同形式的学校标识应与不同的使用场合或环境相协调。

注意事项

学校标识在白色背景和浅灰色背景上呈现标准蓝色稿，其中以白色背景为首选。

学校标识在标准色蓝色背景上呈现标准紫铜色稿。

标识与名校竖式组合比例按实际情况而定。

光盘文件

光盘文件是本VI手册电子文件的合集，内含手册制作时的软件格式文件。其中AI为Adobe Illustrator的简称，制作和打印相关文件请使用AI文件。



内蒙古大学  
ᠮᠤᠩᠭᠣᠯᠠ ᠤᠨᠢᠯᠤᠯᠤᠰ

标准蓝色稿



内蒙古大学  
ᠮᠤᠩᠭᠣᠯᠠ ᠤᠨᠢᠯᠤᠯᠤᠰ

标准紫铜色稿



内蒙古大学  
ᠮᠤᠩᠭᠣᠯᠠ ᠤᠨᠢᠯᠤᠯᠤᠰ

标准蓝色稿

基础部分

## 标志与中文校名竖式组合规范

信息释义

学校标识在视觉呈现上拥有多种形式，它们会根据不同的环境和不同的功能需求，在视觉元素上有多种的组合形式，为确保信息传达的清晰与准确，不同形式的学校标识应与不同的使用场合或环境相协调。

注意事项

学校标识在白色背景和浅灰色背景上呈现标准蓝色稿，其中以白色背景为首选。

学校标识在标准色蓝色背景上呈现标准紫铜色稿。

**标识与名校竖式组合比例按实际情况而定。**

光盘文件

光盘文件是本VI手册电子文件的合集，内含手册制作时的软件格式文件。其中AI为Adobe Illustrator的简称，制作和打印相关文件请使用AI文件。



內蒙古大學

标准蓝色稿



內蒙古大學

标准紫铜色稿



內蒙古大學

标准蓝色稿

基础部分

## 标识横式组合最小使用规范

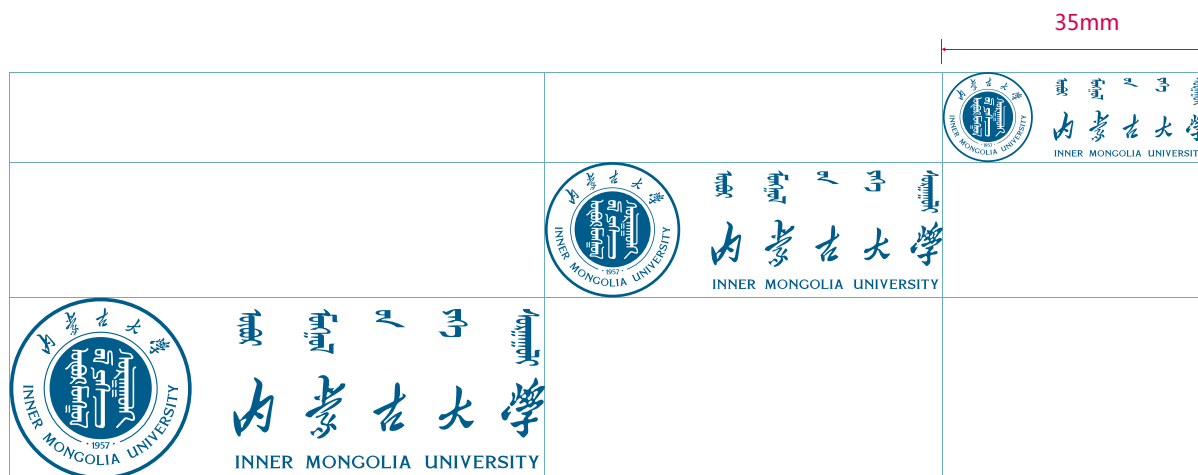
信息释义

为避免学校标识在运用过程中产生模糊不清的不良效果，确保学校标识在使用中能有效的、清晰的传达学校形象，特规定学校标识的最小使用尺寸。

注意事项

标识横式组合最小使用尺寸：学校标识宽度为35mm，应用时不得小于此最小尺寸。

允许使用规范为：学校标识宽度大于等于最小尺寸，按比例关系到无限大。



无限大

光盘文件

光盘文件是本VI手册电子文件的合集，内含手册制作时的软件格式文件。其中AI为Adobe Illustrator的简称，制作和打印相关文件请使用AI文件。



基础部分

## 标识上下组合最小使用规范

### 信息释义

为避免学校标识在运用过程中产生模糊不清的不良效果，确保学校标识在使用中能有效的、清晰的传达学校形象，特规定学校标识的最小使用尺寸。


### 注意事项

标识上下组合最小使用尺寸：学校标识宽度为20mm，应用时不得小于此最小尺寸。

允许使用规范为：学校标识宽度大于等于最小尺寸，按比例关系到无限大。

### 光盘文件

光盘文件是本VI手册电子文件的合集，内含手册制作时的软件格式文件。其中AI为Adobe Illustrator的简称，制作和打印相关文件请使用AI文件。



### 基础部分

## 标识竖式组合最小使用规范

### 信息释义

为避免学校标识在运用过程中产生模糊不清的不良效果，确保学校标识在使用中能有效的、清晰的传达学校形象，特规定学校标识的最小使用尺寸。

### 注意事项

标识竖式组合最小使用尺寸：学校标识宽度为11mm，应用时不得小于此最小尺寸。

允许使用规范为：学校标识宽度大于等于最小尺寸，按比例关系到无限大。

### 光盘文件

光盘文件是本VI手册电子文件的合集，内含手册制作时的软件格式文件。其中AI为Adobe Illustrator的简称，制作和打印相关文件请使用AI文件。



无限大

基础部分

## 标识横式组合安全空间规范

信息释义

为了使学校标识在传播中不与其他元素混淆，特规定学校标识四周安全空间。在单独使用此学校标识时，与其他元素的间隔四周不得小于规定部分。

注意事项

安全空间的单位设定为学校标志的一部分大小（如图所示），并随着学校标识大小的变化而变化。

光盘文件

光盘文件是本VI手册电子文件的合集，内含手册制作时的软件格式文件。其中AI为Adobe Illustrator的简称，制作和打印相关文件请使用AI文件。



### 基础部分

## 标识上下组合安全空间规范

### 信息释义

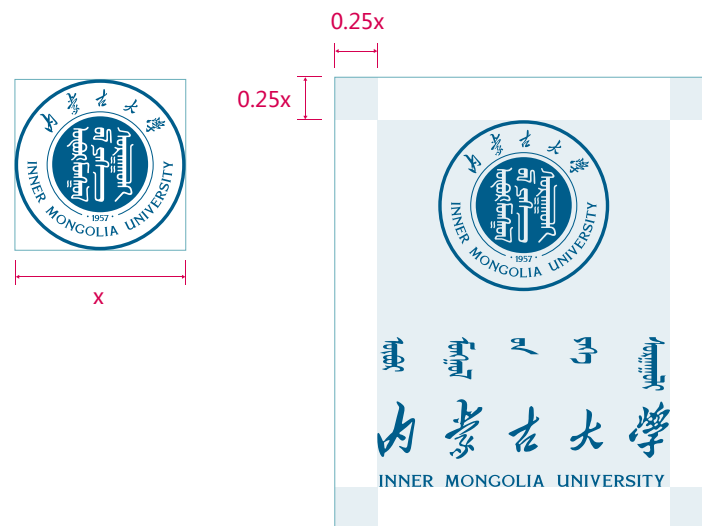
为了使学校标识在传播中不与其他元素混淆，特规定学校标识四周安全空间。在单独使用此学校标识时，与其他元素的间隔四周不得小于规定部分。

### 注意事项

安全空间的单位设定为学校标志的一部分大小（如图所示），并随着学校标识大小的变化而变化。

### 光盘文件

光盘文件是本VI手册电子文件的合集，内含手册制作时的软件格式文件。其中AI为Adobe Illustrator的简称，制作和打印相关文件请使用AI文件。



基础部分

## 标识竖式组合安全空间规范

信息释义

为了使学校标识在传播中不与其他元素混淆，特规定学校标识四周安全空间。在单独使用此学校标识时，与其他元素的间隔四周不得小于规定部分。

注意事项

安全空间的单位设定为学校标志的一部分大小（如图所示），并随着学校标识大小的变化而变化。

光盘文件

光盘文件是本VI手册电子文件的合集，内含手册制作时的软件格式文件。其中AI为Adobe Illustrator的简称，制作和打印相关文件请使用AI文件。



0.25x



基础部分

## 标识与二级单位名称组合规范横式组合

### 信息释义

在使用学校标识与二级单位组合时，请参阅此页标识的比例与间隔要求，不得任意更改字体和标准色彩。以免产生不良的视觉形象。

### 注意事项

#### 二级单位


蒙文字体为专用字体Menksoft Garqag

中文字体为专用字体微软雅黑 [细体]

英文字体为专用字体Eboracum


### 光盘文件

光盘文件是本VI手册电子文件的合集，内含手册制作时的软件格式文件。其中AI为Adobe Illustrator的简称，制作和打印相关文件请使用AI文件。




ᠶᠡᠬᠡ ᠠᠨᠤ ᠮᠣᠩᠭᠣᠯᠢ ᠤᠯᠤᠰ  
内 蒙 古 大 学 物 理 科 学 与 技 术 学 院  
SCHOOL OF PHYSICAL SCIENCE AND TECHNOLOGY, INNER MONGOLIA UNIVERSITY

标准蓝色稿



标准紫铜色稿



标准蓝色稿

基础部分

## 标识与二级单位名称组合规范上下组合

信息释义

在使用学校标识与二级单位组合时，请参阅此页标识的比例与间隔要求，不得任意更改字体和标准色彩。以免产生不良的视觉形象。

注意事项

二级单位



蒙文字体为专用字体Menksoft Garqag

中文字体为专用字体微软雅黑 [细体]

英文字体为专用字体Eboracum

光盘文件


光盘文件是本VI手册电子文件的合集，内含手册制作时的软件格式文件。其中AI为Adobe Illustrator的简称，制作和打印相关文件请使用AI文件。



标准蓝色稿



标准紫铜色稿



标准蓝色稿

### 基础部分

## 标识与二级单位名称组合规范竖式组合

### 信息释义

在使用学校标识与二级单位组合时，请参阅此页标识的比例与间隔要求，不得任意更改字体和标准色彩。以免产生不良的视觉形象。

### 注意事项

#### 二级单位

蒙文字体为专用字体Menksoft Garqag

中文字体为专用字体微软雅黑 [细体]

英文字体为专用字体Eboracum

标识与名校竖式组合比例按实际情况而定。

### 光盘文件

光盘文件是本VI手册电子文件的合集，内含手册制作时的软件格式文件。其中AI为Adobe Illustrator的简称，制作和打印相关文件请使用AI文件。



内蒙古大学  
物理科学与技术学院

标准蓝色稿



内蒙古大学  
物理科学与技术学院

标准紫铜色稿



内蒙古大学  
物理科学与技术学院

标准蓝色稿



### 基础部分

## 特殊节庆标识横式组合规范

### 信息释义

学校标识在视觉呈现上拥有多种形式，它们会根据不同的环境和不同的功能需求，在视觉元素上有多种的组合形式，为确保信息传达的清晰与准确，不同形式的学校标识应与不同的使用场合或环境相协调。

### 注意事项


学校标识在白色背景和浅灰色背景上呈现标准蓝色稿，其中以白色背景为首选。  
学校标识在标准色蓝色背景背景上呈现标准紫铜色稿。

### 光盘文件

光盘文件是本VI手册电子文件的合集，内含手册制作时的软件格式文件。其中AI为Adobe Illustrator的简称，制作和打印相关文件请使用AI文件。



标准蓝色稿



标准紫铜色稿



标准蓝色稿

基础部分

## 特殊节庆标识上下组合规范

信息释义

学校标识在视觉呈现上拥有多种形式，它们会根据不同的环境和不同的功能需求，在视觉元素上有多种的组合形式，为确保信息传达的清晰与准确，不同形式的学校标识应与不同的使用场合或环境相协调。

注意事项

学校标识在白色背景和浅灰色背景上呈现标准蓝色稿，其中以白色背景为首选。学校标识在标准色蓝色背景上呈现标准紫铜色稿。



标准蓝色稿



标准紫铜色稿



标准蓝色稿

光盘文件

光盘文件是本VI手册电子文件的合集，内含手册制作时的软件格式文件。其中AI为Adobe Illustrator的简称，制作和打印相关文件请使用AI文件。

基础部分

## 特殊节庆标识竖式组合规范

信息释义

学校标识在视觉呈现上拥有多种形式，它们会根据不同的环境和不同的功能需求，在视觉元素上有多种的组合形式，为确保信息传达的清晰与准确，不同形式的学校标识应与不同的使用场合或环境相协调。

注意事项

学校标识在白色背景和浅灰色背景上呈现标准蓝色稿，其中以白色背景为首选。学校标识在标准色蓝色背景背景上呈现标准紫铜色稿。

标识与名校竖式组合比例按实际情况而定。

光盘文件

光盘文件是本VI手册电子文件的合集，内含手册制作时的软件格式文件。其中AI为Adobe Illustrator的简称，制作和打印相关文件请使用AI文件。



内蒙古大学  
ᠨᠢᠮᠤᠩᠭᠣᠯᠢ ᠤᠨᠢᠯᠤᠯᠤᠰ

标准蓝色稿



内蒙古大学  
ᠨᠢᠮᠤᠩᠭᠣᠯᠢ ᠤᠨᠢᠯᠤᠯᠤᠰ

标准紫铜色稿



内蒙古大学  
ᠨᠢᠮᠤᠩᠭᠣᠯᠢ ᠤᠨᠢᠯᠤᠯᠤᠰ

标准蓝色稿


基础部分

## 标识组合禁用示例（一）

信息释义

标识组合必须按照有关使用规范严格执行，为保证标识的严肃性，严禁出现各类错误用法。下面所举各例，均是不规范的错误用法。


请勿使用旧版标志







请勿抠图或使用不清晰标志






请勿使用阴影效果



请勿改变标识组合各部分比例



请勿改变标识组合标准字






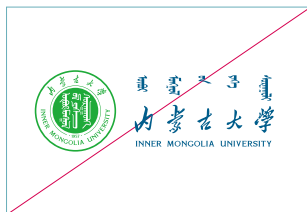
基础部分

## 标识组合禁用示例（二）


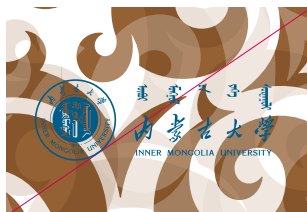
信息释义

标识组合必须按照有关使用规范严格执行，为保证标识的严肃性，严禁出现各类错误用法。下面所举各例，均是不规范的错误用法。

请勿改变标识组合标准色



请勿使用有碍标识组合的图案或花纹背景。





# A-5

## 辅助图形规范

该部分是规范学校辅助图形的数值化和缜密化的相关信息，是指导学校辅助图形在使用时的原理性文件。

基础部分

## 辅助图形①

信息释义

辅助图形是学校标志的延展应用，帮助学校标志在实际应用中起到丰富视觉效果、统一视觉形象的双重作用。

注意事项

辅助图形用法非常灵活，本手册只对辅助图形基本用法做一定的指导，并制定一定的原则。后期使用时，在不违反原则的情况下，可根据具体的应用环境及场合需要，灵活应用。



辅助图形色值

C60 M15 Y25 K0  
R105 G175 B188  
#69AFBC

C0 M0 Y0 K40  
R181 G181 B182  
#B5B5B6

## 基础部分

# 辅助图形①（标准色蓝） 上的应用

### 信息释义

辅助图形是学校标志的延展应用，帮助学校标志在实际应用中起到丰富视觉效果、统一视觉形象的双重作用。

### 注意事项

辅助图形用法非常灵活，本手册只对辅助图形基本用法做一定的指导，并制定一定的原则。后期使用时，在不违反原则的情况下，可根据具体的应用环境及场合需要，灵活应用。



### 辅助图形色值

C100 M25 Y25 K0  
R0 G135 B175  
#0087AF

C55 M0 Y55 K0  
R121 G195 B141  
#79C38D

C0 M20 Y45 K0  
R252 G214 B151  
#FCD697



基础部分

## 辅助图形②

信息释义

辅助图形是学校标志的延展应用，帮助学校标志在实际应用中起到丰富视觉效果、统一视觉形象的双重作用。

注意事项

辅助图形用法非常灵活，本手册只对辅助图形基本用法做一定的指导，并制定一定的原则。后期使用时，在不违反原则的情况下，可根据具体的应用环境及场合需要，灵活应用。

可延伸

可延伸



向左延伸部分（无限延伸）

向右延伸部分（无限延伸）



延伸示意图

辅助图形色值

C60 M15 Y25 K0  
R105 G175 B188  
#69AFBC

C0 M0 Y0 K40  
R181 G181 B182  
#B5B5B6

### 基础部分

## 辅助图形②（标准色蓝） 上的应用

### 信息释义

辅助图形是学校标志的延展应用，帮助学校标志在实际应用中起到丰富视觉效果、统一视觉形象的双重作用。

### 注意事项

辅助图形用法非常灵活，本手册只对辅助图形基本用法做一定的指导，并制定一定的原则。后期使用时，在不违反原则的情况下，可根据具体的应用环境及场合需要，灵活应用。

### 辅助图形色值

C55 M0 Y55 K0  
R121 G195 B141  
#79C38D

C0 M20 Y45 K0  
R252 G214 B151  
#FCD697

C100 M25 Y25 K0  
R0 G135 B175  
#0087AF

可延伸

可延伸



向左延伸部分（无限延伸）

向右延伸部分（无限延伸）



延伸示意图

基础部分

## 辅助图形③

信息释义

辅助图形是学校标志的延展应用，帮助学校标志在实际应用中起到丰富视觉效果、统一视觉形象的双重作用。

注意事项

辅助图形用法非常灵活，本手册只对辅助图形基本用法做一定的指导，并制定一定的原则。后期使用时，在不违反原则的情况下，可根据具体的应用环境及场合需要，灵活应用。

辅助图形色值

C100 M60 Y30 K0  
R0 G93 B140  
#005D8C

光盘文件

光盘文件是本VI手册电子文件的合集，内含手册制作时的软件格式文件。其中AI为Adobe Illustrator的简称，制作和打印相关文件请使用AI文件。



## 基础部分

# 辅助图形③（标准色蓝） 上的应用

## 信息释义

辅助图形是学校标志的延展应用，帮助学校标志在实际应用中起到丰富视觉效果、统一视觉形象的双重作用。

## 注意事项

辅助图形用法非常灵活，本手册只对辅助图形基本用法做一定的指导，并制定一定的原则。后期使用时，在不违反原则的情况下，可根据具体的应用环境及场合需要，灵活应用。

## 辅助图形色值

C100 M25 Y25 K0  
R0 G135 B175  
#0087AF

## 光盘文件

光盘文件是本VI手册电子文件的合集，内含手册制作时的软件格式文件。其中AI为Adobe Illustrator的简称，制作和打印相关文件请使用AI文件。



基础部分


## 辅助图形④

信息释义

辅助图形是学校标志的延展应用，帮助学校标志在实际应用中起到丰富视觉效果、统一视觉形象的双重作用。

注意事项

辅助图形用法非常灵活，本手册只对辅助图形基本用法做一定的指导，并制定一定的原则。后期使用时，在不违反原则的情况下，可根据具体的应用环境及场合需要，灵活应用。



辅助图形色值

C100 M60 Y30 K0  
R0 G93 B140  
#005D8C

基础部分

## 辅助图形④（标准色蓝） 上的应用

### 信息释义

辅助图形是学校标志的延展应用，帮助学校标志在实际应用中起到丰富视觉效果、统一视觉形象的双重作用。

### 注意事项

辅助图形用法非常灵活，本手册只对辅助图形基本用法做一定的指导，并制定一定的原则。后期使用时，在不违反原则的情况下，可根据具体的应用环境及场合需要，灵活应用。

### 辅助图形色值

C55 M0 Y55 K0  
R121 G195 B141  
#79C38D

C0 M20 Y45 K0  
R252 G214 B151  
#FCD697

C0 M50 Y50 K0  
R241 G154 B118  
#F29A76

可延伸



可延伸

可延伸



可延伸

可延伸



可延伸

可延伸



可延伸

## 基础部分

# 辅助图形⑤（标准色蓝） 上的应用

## 信息释义

辅助图形是学校标志的延展应用，帮助学校标志在实际应用中起到丰富视觉效果、统一视觉形象的双重作用。

## 注意事项

辅助图形④应用时需跟校徽组合应用，不可单独应用。

辅助图形用法非常灵活，本手册只对辅助图形基本用法做一定的指导，并制定一定的原则。后期使用时，在不违反原则的情况下，可根据具体的应用环境及场合需要，灵活应用。



## 辅助图形色值

C100 M25 Y25 K0  
R0 G135 B175  
#0087AF

基础部分

## 辅助图形①应用效果

信息释义

辅助图形是学校标志的延展应用，帮助学校标志在实际应用中起到丰富视觉效果、统一视觉形象的双重作用。

注意事项

辅助图形用法非常灵活，本手册只对辅助图形基本用法做一定的指导，并制定一定的原则。后期使用时，在不违反原则的情况下，可根据具体的应用环境及场合需要，灵活应用。

光盘文件

光盘文件是本VI手册电子文件的合集，内含手册制作时的软件格式文件。其中AI为Adobe Illustrator的简称，制作和打印相关文件请使用AI文件。





基础部分

## 辅助图形②应用效果

信息释义

辅助图形是学校标志的延展应用，帮助学校标志在实际应用中起到丰富视觉效果、统一视觉形象的双重作用。

注意事项

辅助图形用法非常灵活，本手册只对辅助图形基本用法做一定的指导，并制定一定的原则。后期使用时，在不违反原则的情况下，可根据具体的应用环境及场合需要，灵活应用。

光盘文件

光盘文件是本VI手册电子文件的合集，内含手册制作时的软件格式文件。其中AI为Adobe Illustrator的简称，制作和打印相关文件请使用AI文件。



基础部分

## 辅助图形③应用效果

信息释义


辅助图形是学校标志的延展应用，帮助学校标志在实际应用中起到丰富视觉效果、统一视觉形象的双重作用。

注意事项

辅助图形用法非常灵活，本手册只对辅助图形基本用法做一定的指导，并制定一定的原则。后期使用时，在不违反原则的情况下，可根据具体的应用环境及场合需要，灵活应用。

光盘文件

光盘文件是本VI手册电子文件的合集，内含手册制作时的软件格式文件。其中AI为Adobe Illustrator的简称，制作和打印相关文件请使用AI文件。



基础部分

## 辅助图形④应用效果

### 信息释义

辅助图形是学校标志的延展应用，帮助学校标志在实际应用中起到丰富视觉效果、统一视觉形象的双重作用。

### 注意事项

辅助图形用法非常灵活，本手册只对辅助图形基本用法做一定的指导，并制定一定的原则。后期使用时，在不违反原则的情况下，可根据具体的应用环境及场合需要，灵活应用。

### 光盘文件

光盘文件是本VI手册电子文件的合集，内含手册制作时的软件格式文件。其中AI为Adobe Illustrator的简称，制作和打印相关文件请使用AI文件。



基础部分

## 辅助图形⑤应用效果

信息释义

辅助图形是学校标志的延展应用，帮助学校标志在实际应用中起到丰富视觉效果、统一视觉形象的双重作用。

注意事项

辅助图形用法非常灵活，本手册只对辅助图形基本用法做一定的指导，并制定一定的原则。后期使用时，在不违反原则的情况下，可根据具体的应用环境及场合需要，灵活应用。

光盘文件

光盘文件是本VI手册电子文件的合集，内含手册制作时的软件格式文件。其中AI为Adobe Illustrator的简称，制作和打印相关文件请使用AI文件。



基础部分

## 特殊节庆辅助图形①

信息释义

辅助图形是学校标志的延展应用，帮助学校标志在实际应用中起到丰富视觉效果、统一视觉形象的双重作用。

注意事项

辅助图形用法非常灵活，本手册只对辅助图形基本用法做一定的指导，并制定一定的原则。后期使用时，在不违反原则的情况下，可根据具体的应用环境及场合需要，灵活应用。



辅助图形色值

C30 M100 Y100 K20  
R160 G20 B26  
#A0141A

基础部分

## 特殊节庆辅助图形① (标准色红)上的应用

信息释义

辅助图形是学校标志的延展应用，帮助学校标志在实际应用中起到丰富视觉效果、统一视觉形象的双重作用。

注意事项

辅助图形用法非常灵活，本手册只对辅助图形基本用法做一定的指导，并制定一定的原则。后期使用时，在不违反原则的情况下，可根据具体的应用环境及场合需要，灵活应用。



辅助图形色值

C0 M35 Y80 K0  
R248 G183 B61  
#F8B73D

C50 M100 Y100 K30  
R118 G22 B27  
#76161B

基础部分

## 特殊节庆辅助图形②

### 信息释义

辅助图形是学校标志的延展应用，帮助学校标志在实际应用中起到丰富视觉效果、统一视觉形象的双重作用。

### 注意事项

辅助图形用法非常灵活，本手册只对辅助图形基本用法做一定的指导，并制定一定的原则。后期使用时，在不违反原则的情况下，可根据具体的应用环境及场合需要，灵活应用。

可延伸

可延伸



向左延伸部分（无限延伸）

向右延伸部分（无限延伸）



延伸示意图

### 辅助图形色值

C30 M100 Y100 K20  
R160 G20 B26  
#A0141A

## 基础部分

# 特殊节庆辅助图形② (标准色红)上的应用

### 信息释义

辅助图形是学校标志的延展应用，帮助学校标志在实际应用中起到丰富视觉效果、统一视觉形象的双重作用。

### 注意事项

辅助图形用法非常灵活，本手册只对辅助图形基本用法做一定的指导，并制定一定的原则。后期使用时，在不违反原则的情况下，可根据具体的应用环境及场合需要，灵活应用。

### 辅助图形色值

C0 M35 Y80 K0  
R248 G183 B61  
#F8B73D

C50 M100 Y100 K30  
R118 G22 B27  
#76161B

可延伸

可延伸



向左延伸部分 (无限延伸)

向右延伸部分 (无限延伸)



延伸示意图



基础部分

## 特殊节庆辅助图形③

信息释义

辅助图形是学校标志的延展应用，帮助学校标志在实际应用中起到丰富视觉效果、统一视觉形象的双重作用。

注意事项

辅助图形用法非常灵活，本手册只对辅助图形基本用法做一定的指导，并制定一定的原则。后期使用时，在不违反原则的情况下，可根据具体的应用环境及场合需要，灵活应用。



辅助图形色值

C30 M100 Y100 K20  
R160 G20 B26  
#A0141A

基础部分

## 特殊节庆辅助图形③ (标准色红)上的应用

信息释义

辅助图形是学校标志的延展应用，帮助学校标志在实际应用中起到丰富视觉效果、统一视觉形象的双重作用。

注意事项

辅助图形用法非常灵活，本手册只对辅助图形基本用法做一定的指导，并制定一定的原则。后期使用时，在不违反原则的情况下，可根据具体的应用环境及场合需要，灵活应用。



辅助图形色值

C0 M35 Y80 K0  
R248 G183 B61  
#F8B73D

基础部分

## 特殊节庆辅助图形④

信息释义

辅助图形是学校标志的延展应用，帮助学校标志在实际应用中起到丰富视觉效果、统一视觉形象的双重作用。


注意事项

辅助图形用法非常灵活，本手册只对辅助图形基本用法做一定的指导，并制定一定的原则。后期使用时，在不违反原则的情况下，可根据具体的应用环境及场合需要，灵活应用。

可延伸



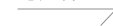
可延伸



可延伸



可延伸



辅助图形色值

C30 M100 Y100 K20  
R160 G20 B26  
#A0141A

基础部分

## 特殊节庆辅助图形④ (标准色红)上的应用

信息释义

辅助图形是学校标志的延展应用，帮助学校标志在实际应用中起到丰富视觉效果、统一视觉形象的双重作用。

注意事项

辅助图形用法非常灵活，本手册只对辅助图形基本用法做一定的指导，并制定一定的原则。后期使用时，在不违反原则的情况下，可根据具体的应用环境及场合需要，灵活应用。

辅助图形色值

C0 M35 Y80 K0  
R248 G183 B61  
#F8B73D

C50 M100 Y100 K30  
R118 G22 B27  
#76161B

可延伸



可延伸

可延伸



可延伸

可延伸



可延伸

可延伸



可延伸

基础部分

## 特殊节庆辅助图形⑤ (标准色红)上的应用

信息释义

辅助图形是学校标志的延展应用，帮助学校标志在实际应用中起到丰富视觉效果、统一视觉形象的双重作用。

注意事项

辅助图形用法非常灵活，本手册只对辅助图形基本用法做一定的指导，并制定一定的原则。后期使用时，在不违反原则的情况下，可根据具体的应用环境及场合需要，灵活应用。



辅助图形色值

C50 M100 Y100 K30  
R118 G22 B27  
#76161B



# A-6

---

## 专用字体规范

该部分是学校蒙、中、英文专用字体的相应规范信息，是指导文本排版使用时的原理性文件。

基础部分

## 蒙文专用字体

信息释义

为了视觉形象高度统一，学校宣传物均应选用本页规定的字体。

Menksoft Garqag  
ᠮᠡᠨᠬᠤᠰᠣᠲᠦ ᠭᠠᠷᠠᠴᠠᠭ

Menksoft Garqag 用于大标题等  
大型文字。

Menksoft Hara  
ᠮᠡᠨᠬᠤᠰᠣᠲᠦ ᠬᠠᠷᠠ

Menksoft Hara 用于小标题  
或副标题。

Menksoft Hawang  
ᠮᠡᠨᠬᠤᠰᠣᠲᠦ ᠬᠠᠠᠩ

Menksoft Qagan  
ᠮᠡᠨᠬᠤᠰᠣᠲᠦ ᠴᠠᠭᠠᠨ

Menksoft Qagan , Menksoft  
Hawang用于说明性文字或内文。

光盘文件

光盘文件是本VI手册电子文件的合集，内含手册制作时的软件格式文件。其中AI为Adobe Illustrator的简称，制作和打印相关文件请使用AI文件。

基础部分

## 中文专用字体

信息释义

为了视觉形象高度统一，学校宣传物均应选用本页规定的字体。

光盘文件

光盘文件是本VI手册电子文件的合集，内含手册制作时的软件格式文件。其中AI为Adobe Illustrator的简称，制作和打印相关文件请使用AI文件。

内蒙古大学

微软雅黑 [粗体]

内蒙古大学

方正特雅宋

微软雅黑 [粗体]，方正特雅宋  
用于大标题等大型文字。

内蒙古大学

方正正中黑简体

内蒙古大学

方正中雅宋

内蒙古大学

华文中宋

方正正中黑简体，方正中雅宋，华文中宋用于小标题或副标题。

内蒙古大学

微软雅黑

内蒙古大学

方正兰亭细黑

内蒙古大学

方正博雅宋

内蒙古大学

宋体

微软雅黑[细体]，方正兰亭细黑，方正博雅宋，宋体用于说明性文字或内文。



基础部分

## 英文专用字体

信息释义

为了视觉形象高度统一，学校宣传物均应选用本页规定的字体。

**INNER MONGOLIA  
UNIVERSITY**

Arial Bold

**INNER MONGOLIA  
UNIVERSITY**

Kokila Bold

**INNER MONGOLIA  
UNIVERSITY**

Eboracum  
(校名英文字体)

-----  
Arial Bold , Mermaid 用于大标题  
等大型文字。

**INNER MONGOLIA  
UNIVERSITY**

Gravity Bold

**INNER MONGOLIA  
UNIVERSITY**

Kokila

-----  
Gravity Bold , Aparajita 用于小  
标题或副标题。

**INNER MONGOLIA  
UNIVERSITY**

Arial

**INNER MONGOLIA  
UNIVERSITY**

Felix Titling

-----  
Arial , Centaur 用于说明性文字  
或内文。

光盘文件

光盘文件是本VI手册电子文件的合集，内含手册制作时的软件格式文件。其中AI为Adobe Illustrator的简称，制作和打印相关文件请使用AI文件。